



Les étudiants bas-normands et la lecture

Quotidiens, magazines et livres

10% des étudiants bas-normands lisent un quotidien tous les jours

64% déclarent lire un quotidien régional

89% lisent un magazine régulièrement

17€ est la dépense moyenne en livres, revues et/ou journaux en quinze jours

Pour des données complètes sur cette question : www.orfs.net



LA PRESSE QUOTIDIENNE

Contexte : conflit entre presse payante et gratuite

Chaque jour plus de 22 millions de Français lisent un quotidien (45,7% de la population âgée de 15 ans et plus en 2007). Cependant ce chiffre ne reflète pas la réalité de la crise que traverse la presse française, puisqu'il englobe la presse quotidienne payante et non payante. Dans les faits, le nombre de lecteurs de la presse écrite payante est passé de 9 millions en 1994 à 8,38 millions en 2003, soit une baisse de 7% en 9 ans. La tranche des 15/24 ans a même chuté de 17,5% par rapport à 1994 et celle des 25/34 ans de 18%. Ces énormes baisses sont principalement assignées à l'apparition de quotidiens gratuits et à la démocratisation d'Internet.

La population étudiante semble suivre la tendance et délaisser la presse payante pour la presse gratuite. Le questionnaire de l'OVE ne permet pas de déterminer le support de lecture des quotidiens, mais, depuis l'enquête 2003, on constate que la quasi-totalité des étudiants déclarent avoir accès à Internet et que, dans le même temps, le nombre d'étudiants déclarant lire tous les jours un quotidien est en hausse (12,1% en 2003 et 17,8% en 2006).

En Basse-Normandie, seuls 10% des étudiants déclarent lire tous les jours un quotidien. Mais, à l'inverse de l'ensemble des étudiants français, ils choisissent plus souvent de lire des quotidiens payants (graphiques 1 et 2). Les étudiants normands sont deux fois plus nombreux à lire un quotidien régional et trois fois moins nombreux à lire un quotidien gratuit. On peut supposer que la forte présence du quotidien "Ouest-France" dans la région, premier quotidien régional de France, influe sur le type de lecture des étudiants bas-normands. De plus, ce quotidien est distribué gratuitement aux étudiants au sein de l'université de Caen et donne la possibilité aux bas-normands entre 18 et 24 ans de recevoir le quotidien gratuitement le samedi pendant un an. Notons aussi que les quotidiens gratuits ("20 minutes", "Métro", ...) ne sont présents que dans les grandes agglomérations françaises telles que Paris, Marseille, Lyon... (Caen n'en faisant pas partie).

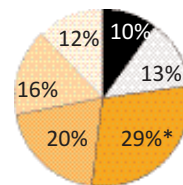
Une lecture en lien avec les études

Les étudiants bas-normands de filières en lien avec l'actualité qu'elle soit politique ou économique sont les plus nombreux à lire régulièrement un quotidien : 35% des étudiants en Droit, Economie lisent régulièrement un quotidien (au moins trois fois par semaine) et ce sont les plus nombreux à consulter des quotidiens économiques (30%).

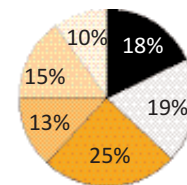
De même, bien que les étudiants de Littérature, SHS soient un peu moins d'un quart à lire régulièrement la presse quotidienne, ils ont la plus forte propension à lire un quotidien étranger (24%). Les étudiants en Sciences et DUT, quant à eux, sont plus du quart à lire régulièrement un quotidien et notamment ce sont les plus nombreux à lire des quotidiens sportifs (respectivement 29% et 31%). Bien qu'ils n'aient pas la même fréquence de lecture, les étudiants de CPGE et de Santé sont attirés par les mêmes types de quotidiens : 18% des

1. Lecture de quotidiens

Basse-Normandie



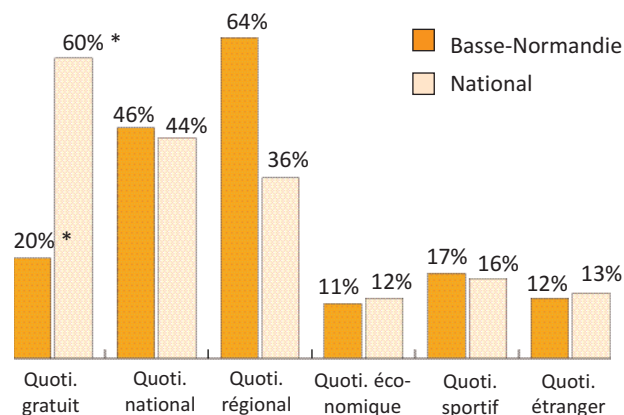
National



- Tous les jours
- 3 à 5 fois par semaine
- 1 à 2 fois par semaine
- 2 à 3 fois par mois
- moins souvent
- Jamais

* Lecture : 29% des étudiants bas-normands lisent 1 à 2 fois par semaine un quotidien.

2. Types de quotidiens



* Lecture : en Basse-Normandie, 20% des étudiants déclarent lire un quotidien gratuit contre 60% pour l'ensemble des étudiants français.

CPGE lisent régulièrement et 7% pour ceux en Santé. Ils sont plus de la moitié à privilégier les quotidiens nationaux, proportion la plus élevée. Pour finir, un étudiant en BTS sur cinq lit un quotidien de façon régulière et ce sont les plus nombreux à lire des quotidiens régionaux (73%).

Méthodologie

Les données sont issues de l'enquête « Conditions de vie » réalisée en 2006 par l'Observatoire national de la Vie Etudiante et réitérée tous les trois ans depuis 1994. 1 630 000 étudiants inscrits au cours de l'année universitaire 2005/2006 sont concernés par cette étude, soit 72% de la population totale des étudiants. Cette population englobe les étudiants des Universités (Institut Universitaire de Technologie et formations d'ingénieurs universitaires inclus), les STS (Section de Technicien Supérieur) publiques du Ministère de l'Education Nationale (hors Brevet de Technicien Supérieur Agricole) et des CPGE (Classe Préparatoire aux Grandes Ecoles). Le questionnaire, qui comprend plus de 250 questions, a été envoyé par voie postale au printemps 2006 à un échantillon de cette population (110 000 étudiants environ). Près de 25 000 réponses ont pu être recueillies par l'OVE, soit un taux de réponse moyen de 25%. En Basse-Normandie, 31 000 étudiants sont concernés par cette enquête. Environ 580 ont répondu (panel représentatif).

Différences homme/femme

Les filles ont moins tendance que les garçons à lire des quotidiens régulièrement. Moins d'un cinquième d'entre elles lisent au moins 3 fois par semaine un quotidien contre près de trois garçons sur dix. Le type de lecture diffère selon le genre. Parmi les hommes, 29% déclarent lire régulièrement un quotidien sportif contre 7% des femmes. Outre ce cliché vérifié ici, les femmes sont plus souvent lectrices de quotidiens régionaux (73% contre 54% pour les hommes) alors que les hommes semblent plus souvent lire des quotidiens nationaux (40% pour les femmes contre 53% pour les hommes).

LES MAGAZINES

En France, en 2008, plus de 97,2% de la population âgée de plus de 15 ans lit au moins un magazine chaque mois, soit 48,6 millions de personnes. En moyenne cette population lit 7,3 magazines différents dans le mois. L'ensemble de la population étudiante est un peu moins férue de magazines, puisque 85% d'entre eux lisent au moins un magazine régulièrement ; les étudiants bas-normands, quant à eux, sont 89% dans ce cas.

Le magazine télé en tête de liste

Tout comme l'ensemble de la population étudiante, le magazine télé est le plus souvent lu par les étudiants bas-normands. Un peu plus de six étudiants sur dix déclarent en lire un régulièrement (46% au niveau national) ;

4. Types de magazines et filière d'études

	Littérature SHS	Droit Economie	Sciences	Santé	IUT	STS	CPGE	Ensemble
mag. télé	55%*	59%	65%	48%	74%	82%	45%	61%
mag. féminin	25%	35%	15%	23%	15%	35%	11%	25%
mag. sportif	12%	24%	28%	12%	28%	14%	17%	19%
mag. scientifique	17%	7%	41%	58%	26%	16%	44%	26%
mag. économique	11%	48%	19%	9%	19%	13%	22%	21%
revue d'art, musique, ciné.	36%	30%	26%	28%	29%	45%	23%	32%
hebdo d'actualité	51%	50%	32%	35%	34%	50%	41%	44%
mag. littéraire	15%	5%	4%	5%	3%	-	2%	6%

* Lecture : 55% des étudiants bas-normands inscrits en Littérature, SHS déclarent lire un magazine télé régulièrement.

LES LIVRES

Depuis plusieurs années, la lecture de livres se généralise, mais les gros lecteurs diminuent. Selon l'Insee en 2005, 58% des français âgés de 15 ans et plus ont lu au moins un livre au cours des 12 derniers mois ; ce chiffre atteint les 66% pour la classe d'âge des 15-29 ans, proportion la plus élevée. La majorité du lectorat lit moins de 6 livres en une année.

Le questionnaire de l'OVE national ne permet pas d'évaluer le nombre de livres lus par les étudiants ni la fréquence de leurs lectures, cependant il évalue le nombre de livres détenus par les étudiants dans leur bibliothèque personnelle. Ceci permet de rendre compte du rapport que les étudiants peuvent avoir avec les livres.

La majorité des étudiants possède entre 10 et 100 livres dans leur bibliothèque, soit plus des deux tiers, et tout de même un cinquième dispose de plus de 100 livres.

Le rapport aux livres

Le "goût" plus ou moins prononcé pour la lecture dépend de plusieurs facteurs tels que l'héritage et les pratiques culturelles, le parcours scolaire et l'âge de l'étudiant.

Certaines habitudes acquises pendant l'enfance se maintiennent à l'âge adulte. Un étudiant dont les parents possèdent plus de 50 livres dans leur bibliothèque a 2 fois plus de chances de posséder à son tour plus de 100 livres dans sa bibliothèque. De plus, la probabilité de posséder plus de

3. Lecture de quotidiens des étudiants bas-normands et genre

	8%	14%
Tous les jours *	8%	14%
3 à 5 fois par semaine	11%	15%
1 à 2 fois par semaine	28%	30%
2 à 3 fois par mois	20%	20%
Moins souvent	19%	13%
Jamais	14%	8%
Total	100%	100%

* Lecture : 8% des étudiantes bas-normandes lisent un quotidien tous les jours contre 14% pour les garçons.

viennent ensuite les hebdomadaires d'actualité (41% au niveau national) et les revues d'art (30% au niveau national).

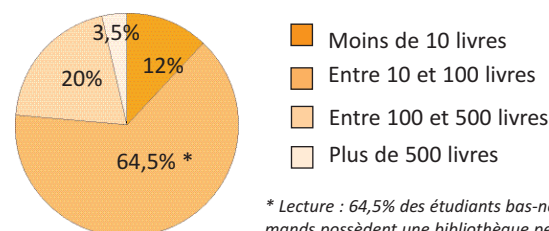
Avec 74% et 82% de lecteurs réguliers, les magazines télé sont les plus cités chez les étudiants de DUT et de BTS. De plus, ces derniers sont respectivement 14% et 13% à lire exclusivement ces magazines, alors que pour l'ensemble des étudiants la proportion est de 7%. La lecture d'un magazine télé arrive aussi en tête dans les autres filières, mais dans de moindres proportions, sauf dans la filière Santé où les magazines scientifiques sont les premiers cités.

Tout comme la lecture de quotidiens, la lecture de certains magazines est en lien avec le contenu des études. Ainsi, lire un magazine économique est plus répandu chez les étudiants en Droit, Economie ; lire un magazine scientifique est plus commun chez les étudiants en Santé, Sciences et CPGE ; lire un magazine littéraire est plus courant chez ceux en Littérature, SHS. De plus, il apparaît que les étudiants en Santé, en Sciences et en Littérature, SHS sont les plus nombreux à déclarer consacrer toutes leurs lectures pour leurs études (respectivement 10%, 13% et 15%).

De façon assez logique, la lecture de magazines féminins est plus fréquente dans les filières les plus féminisées, telles qu'en STS, Droit, Economie, Littérature, SHS. A l'inverse, les magazines sportifs sont plus souvent lus dans les filières masculines : Sciences et IUT.

Il apparaît que la lecture d'un quotidien est en lien avec la lecture d'un magazine. Alors que sept étudiants sur dix qui ne lisent pas de quotidiens lisent un magazine, ils sont 96% à lire les deux. De plus, l'étudiant semble rester dans le même style de lecture, puisque près des trois quarts des étudiants qui lisent un quotidien économique lisent aussi un magazine économique, les deux tiers qui lisent un quotidien sportif lisent aussi un magazine sportif et la moitié de ceux qui lisent un quotidien national ou régional lit un hebdomadaire d'actualité.

5. Bibliothèques des étudiants bas-normands



* Lecture : 64,5% des étudiants bas-normands possèdent une bibliothèque personnelle composée de 10 à 100 livres.

100 livres est la plus élevée chez les étudiants dont le père est cadre et la plus faible chez les enfants d'agriculteur. Il s'avère aussi qu'un étudiant qui regarde la télévision tous les jours a beaucoup moins de probabilités d'avoir plus de 100 livres dans sa bibliothèque.

Le parcours scolaire que ce soit dans l'enseignement secondaire ou supérieur est aussi très déterminant dans l'appréciation de la lecture. Ainsi, les étudiants ayant obtenu un baccalauréat général sont plus nombreux à disposer d'au moins 100 livres, et notamment les bacheliers littéraires qui ont la plus forte probabilité de posséder plus de 100 livres. De même, si

l'on regarde les mentions du baccalauréat, on s'aperçoit que plus l'étudiant a une mention élevée plus sa probabilité d'avoir au moins 100 livres augmente. Au niveau des études supérieures, ce sont les étudiants de filière Littéraire, SHS qui ont de loin le plus de chance de posséder plus de 100 livres. Ils sont suivis des étudiants de CPGE qui ont environ deux fois plus de probabilité que les étudiants des autres filières de posséder plus de 100 livres chez eux.

Pour finir, plus l'étudiant avance en âge, plus il aura tendance à augmenter le nombre de livres dans sa bibliothèque. Ainsi, un étudiant de plus de 25 ans a presque trois fois plus de probabilité de posséder plus de 100 livres qu'un étudiant de moins de 20 ans.

Quels livres apprécient les étudiants ?

Le style préféré des étudiants est le roman ou la nouvelle : plus de six étudiants bas-normands sur dix déclarent en lire. Ils sont aussi férus de bandes dessinées, de romans policiers et de science-fiction.

Le penchant des étudiants pour certains livres dépend fortement du type d'études et de l'investissement qu'ils y consacrent. Ainsi, les ouvrages avec une connotation culturelle et scolaire tels que les ouvrages de Sciences Humaines et Sociales, les essais et ouvrages philosophiques, les pièces de théâtres, la poésie et les livres d'art sont plus souvent lus par des étudiants en Littérature, SHS et en CPGE (en particulier les étudiants de CPGE littéraires). Ces types de livres sont aussi lus en majorité par les étudiants qui consacrent au moins les trois quarts de leurs lectures aux études. Les livres scientifiques et technologiques, quant à eux, sont plus souvent lus par les étudiants en Sciences, en Santé et en CPGE (notamment en CPGE scientifique). De même ces livres sont lus dans plus de la moitié des cas par des étudiants qui accordent au moins les trois quarts de leurs lectures pour les études.

A l'inverse, les BD, les livres de science-fiction, les romans policiers et les romans et nouvelles sont plus assimilés à des lectures de détente. En effet, la majorité des étudiants qui lit ces bouquins consacrent moins d'un quart des lectures aux études. En dehors des romans et nouvelles, ces types de lectures se retrouvent plus fréquemment dans les filières scientifiques et technologiques.

7. Types de livres et filières d'études des étudiants bas-normands

	Littérature SHS	Droit Economie	Sciences	Santé	IUT	STS	CPGE	Ensemble
Romans, nouvelles	69,5%*	61%	59%	60%	55%	48,5%	67%	62%
Bandes dessinées	40%	29%	57%	50%	50%	52%	48%	45%
Romans policiers	32%	31%	35%	36%	36%	19,5%	15%	31%
Romans science-fiction	17%	31%	45%	35%	28,5%	30%	38%	30%
Ouvrages de SHS	47%	36%	15%	27%	13%	4%	9%	28%
Livres scient. et tech.	7%	13%	51%	38%	17%	16%	29%	22%
Théâtre, poésie	29,5%	9%	3,5%	13%	4%	15%	21%	15%
Essais, ouvrages philo.	25%	16%	4%	14%	-	8%	30%	15%
Livres d'art	15%	11%	2%	11%	10%	12%	11%	11%
Autres	6%	10%	4%	7%	15%	16%	4%	8%

* Lecture : 69,5% des étudiants bas-normands inscrits en Littérature, SHS déclarent lire des romans et/ou des nouvelles.

Comment se procurent-ils les livres ?

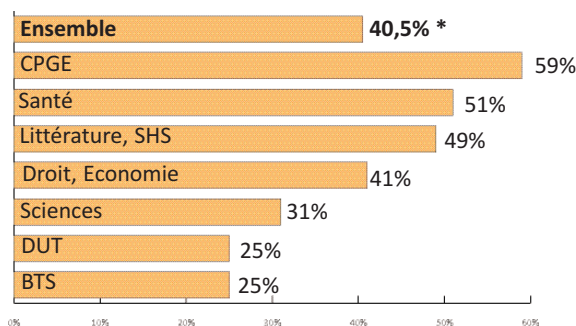
La majorité des étudiants bas-normands se procure leurs livres en les achetant ; ils sont sept sur dix dans ce cas. Un peu plus du tiers empruntent des livres dans une bibliothèque, environ un sur trois à des amis et moins d'un cinquième à ses parents.

C'est notamment dans la filière Littérature, SHS que l'emprunt de livres à la bibliothèque est le plus fréquent.

Le degré d'investissement lecture / études

Un étudiant sur quatre déclare consacrer au moins les trois quarts de ses lectures pour les études. Ce degré d'investissement est très variable selon la filière d'études. C'est dans les filières dites "les plus studieuses" où l'apprentissage passe notamment par la lecture que les proportions sont les plus élevées (CPGE, Santé et Littérature, SHS). A l'inverse, les étudiants des filières professionnalisantes ont moins tendance à avoir ce type de comportement. On constate aussi que plus l'étudiant avance en âge, et par la même dans les cycles d'études, plus son degré d'investissement lecture/études augmente.

6. Les étudiants qui consacrent au moins les 3/4 de leurs lectures aux études



* Lecture : 40,5% des étudiants bas-normands consacrent au moins les trois quarts de leurs lectures aux études.

La dépense en livres, revues et/ou journaux

Un peu moins de six étudiants bas-normands sur dix déclarent avoir acheté des livres, revues et/ou journaux les quinze jours précédents l'enquête (58%). Ces étudiants ont en moyenne dépensé 17€, le quart a dépensé plus de 20€.

Les étudiants en Littérature, SHS, Droit, Economie et Sciences ont été les plus nombreux à acheter des livres, revues et/ou journaux : ils sont plus de six sur dix dans ce cas, contre la moitié des étudiants des autres filières. Cependant, ce sont les étudiants en Santé qui sont les plus dépensiers puisqu'ils ont acheté pour en moyenne 22€ de livres, revues et/ou journaux. A l'inverse, les étudiants de DUT et BTS sont les moins dépensiers avec respectivement 9€ et 13€ en moyenne.

Sources

Les jeunes et la lecture de la presse quotidienne d'information politique et générale - Rapport de mission remis par M. Bernard Spitz au Ministre de la culture et de la communication - 6 octobre 2004

Audipress - Données générales sur l'audience de la presse quotidienne - Etude EPIQ, cumul de janvier à décembre 2007 - 11 mars 2008

OVE national - Loisirs et pratiques culturelles des étudiants - OVE Infos N° 7 - novembre 2003 - Ronan Vourc'h

Insee - Le recul du livre et de la presse dans le budget des ménages - Insee Première N° 1253 - août 2009 - Thibaut de Saint Pol et François Marical

Insee - Les pratiques culturelles : le rôle des habitudes prises dans l'enfance - Insee Première N° 883 - août 2009 - Chloé Tavan

Atlas des Français aujourd'hui - Laurence Duboys Fresney - avril 2006 - Edition Autrement

www.ove-national.education.fr

www.audipress.fr

www.insee.fr (Thèmes > Conditions de vie - Société > Vacances - Loisirs)